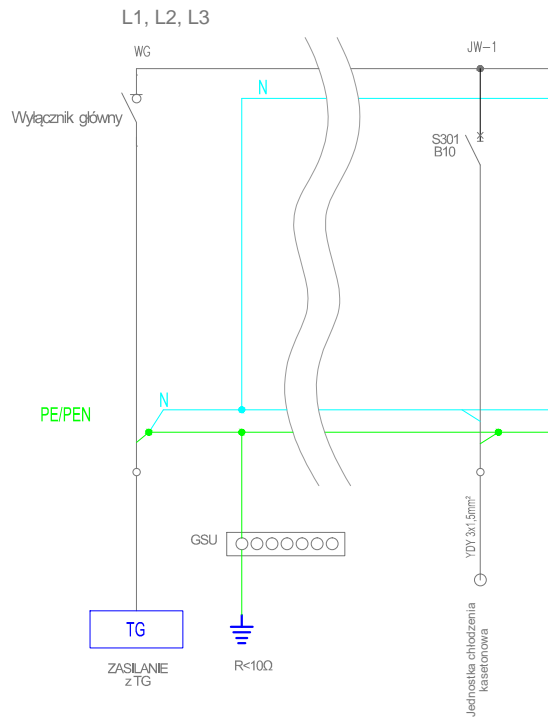
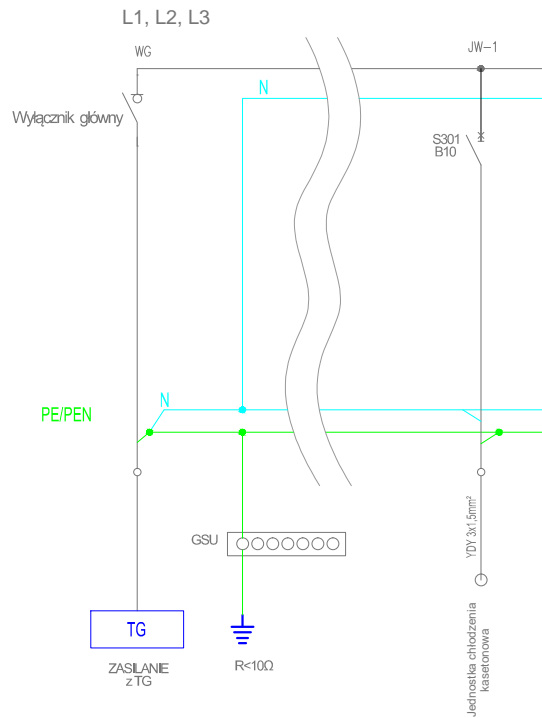


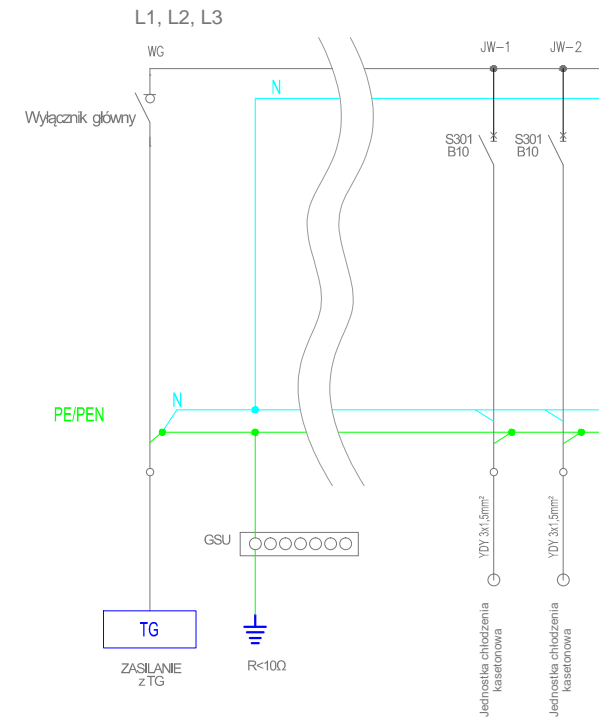
ROZDZIELNICA TW-21



ROZDZIELNICA TW-22



ROZDZIELNICA TA-21



UWAGI:

1. Obwody zasilające wyprowadzić z istniejących rozdzielnic wg opisu.
2. Rozdzielnicę doposażyć w aparaturę zabezpieczeniową wg schematu z rys. E-04.
3. W rozdzielnicie zamieścić schemat ideowy.
4. Wykonać opisy aparatów i maskownic.
5. Układ sieciowy TN-S

OBIEKT	Centrum Konferencyjno-Dydaktyczne PWSZ w Koninie	SKALA	1:100	NR RYS.	E-06
		BRANŻA	ELEKTRYCZNA	DATA	11.2019
TEMAT RYS.	Schemat rozdzielnic TW-21, TA-21, TW-22				
INWESTOR	Państwowa Wyższa Szkoła Zawodowa w Koninie 62-510 Konin, ul. Przyjaźni 1	Proj.	mgr inż. Maciej Ławniczak upr. branży elektrycznej nr: WKP/0249/POOE/15		
ADRES	Konin, ul. Popieluszki 4, dz/ nr 145/1	Spr.			